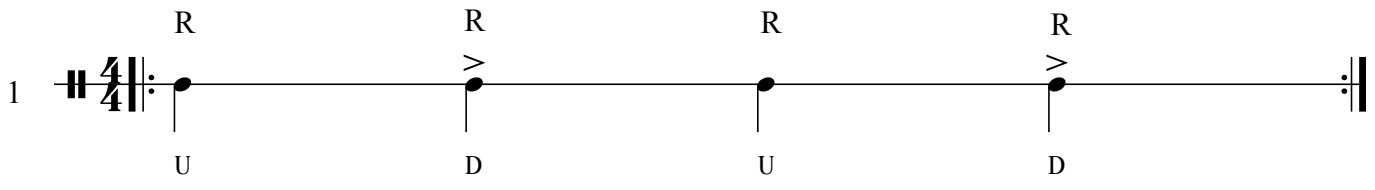
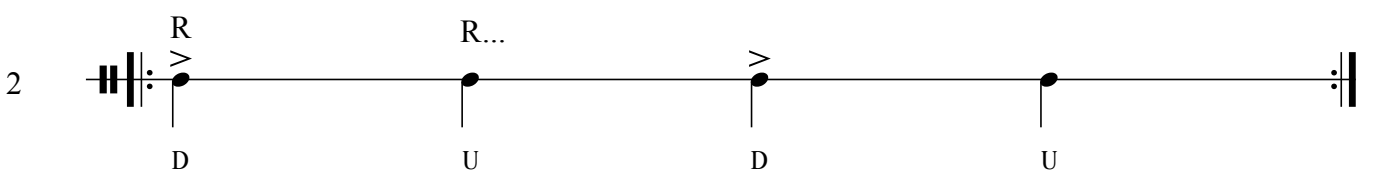


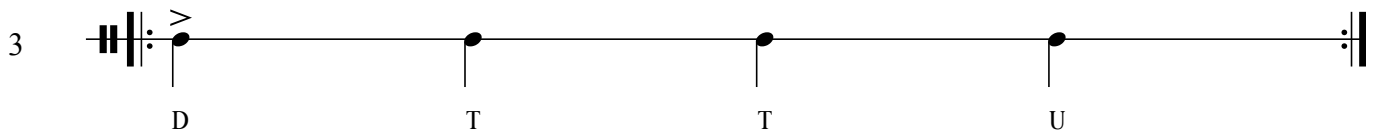
Down-, Tap- & Upstrokes


Einhändige Akzentübungen 1


1 

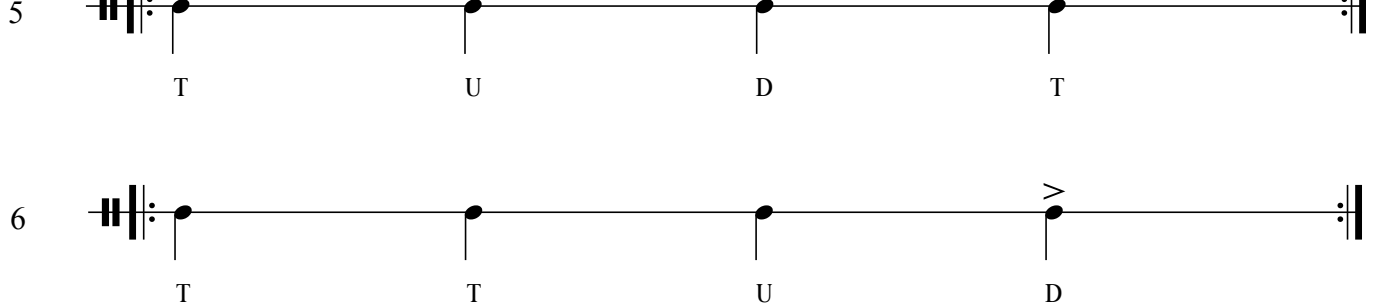
2 

Spiele alle Übungen sowohl mit der rechten als auch mit der linken Hand !

3 

4 

5 

6 

Upstroke:

Leiser Schlag mit Ausholbewegung nach oben. Dein Handgelenk kippt locker nach unten, der Stick berührt das Fell. Das Ausholen erfolgt gleichzeitig aus Schulter und Arm.

Wird vor dem Downstroke gespielt - von leise zu laut.

Downstroke:

Lauter Schlag (Akzent) von oben nach unten. Nach dem Schlag bleibt der Stick nah am Fell.

Wird vor dem Upstroke oder Tap gespielt - von laut zu leise.

Tap:

Leiser Schlag, locker aus dem Handgelenk auf das Fell "getupft"

Wird vor dem Upstroke oder einem weiteren Tap gespielt - von leise zu leise.